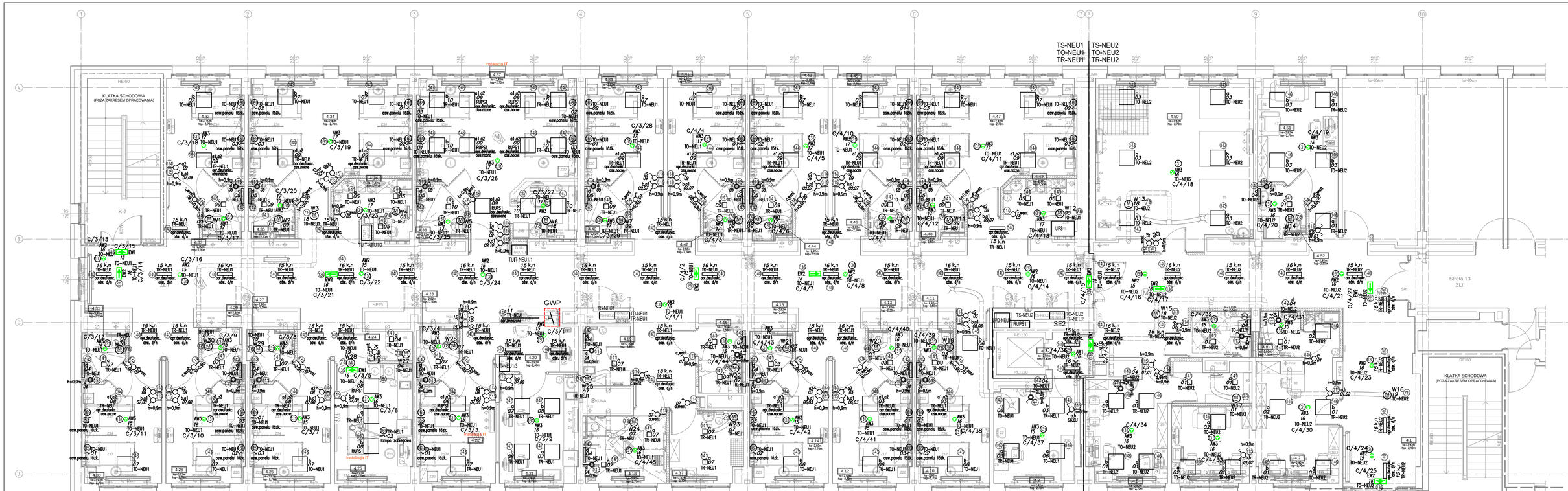

Schemat podłączenia wentylatora

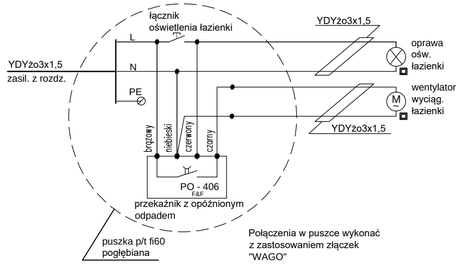

Połączenia w puszce wykonać z zastosowaniem złączek "WAGO"

OZNACZENIE ELEMENTÓW INSTALACJI

SS / YY	element zasilany z obwodu "YY", dla opraw oświetleniowych i łączników-segment ośw. "SS" nr bazowy elementu w zestawieniu materiałów "XX"

SYMBOLE ELEMENTÓW INSTALACJI

YY	rozdzielnica, tablica rozdzielcza
YY	urządzenie elektryczne
3S EW1 3D EW2	oprawa oświetleniowa awaryjna, kierunkowa
2 AW1 3 AW2 AW3	oprawa oświetleniowa awaryjna
RE	wypust oświetleniowy
4S 4D 4C TR-UR	oprawa oświetelniowa LED
2S 3S	łącznik oświetleniowy pojedyńczy IP20 łącznik oświetleniowy pojedyńczy bryzgoszczelny
2S 3S	łącznik oświetleniowy świecznikowy IP20 łącznik oświetleniowy świecznikowy bryzgoszczelny
2S 3S	łącznik chwilowy IP20 łącznik chwilowy bryzgoszczelny

ODDZIAŁ NEUROLOGII - ZESTAWIENIE POMIESZCZEŃ 4 PIĘTRA (POZIOM "4"):

Nr	Nazwa pomieszczenia	Pow. (m²)	Nr	Nazwa pomieszczenia	Pow. (m²)
4.HW	Hol windowy	44,23	4.27	Pomieszczenie higieniczno-sanitarne	3,27
4.1	Korytarz ogólnoszpitalny	55,62	4.28	Pokój chorych 2-os.	14,06
4.2	Pokój lekarzy	27,54	4.29	Pomieszczenie higieniczno-sanitarne	2,91
4.3	Pomieszczenie higieniczno-sanitarne lekarzy	2,84	4.30	Pokój chorych 2-os.	14,10
4.4	Ustęp NPS odwiedzających	4,36	4.31	Pomieszczenie higieniczno-sanitarne	2,88
4.5	Sekretariat i pielęgniarka oddziałowa	13,98	4.32	Pokój chorych 2-os.	14,36
4.6	Magazyn	4,70	4.33	Pomieszczenie higieniczno-sanitarne	2,96
4.7	Przedsionek windowy	2,72	4.34	Pokój chorych 4-os.	28,09
4.8	Pokój badań	13,06	4.35	Pomieszczenie higieniczno-sanitarne	3,34
4.9	Korytarz oddziału	128,28	4.36	Pokój lekarzy personelu	6,12
4.10	Pokój chorych 2-os.	15,58	4.37	Sala intensywnego nadzoru	37,16
4.11	Pomieszczenie higieniczno-sanitarne	2,56	4.38	Pomieszczenie higieniczno-sanitarne	3,63
4.12	Pokój chorych 2-os.	14,06	4.39	Pokój chorych 2-os.	15,07
4.13	Pomieszczenie higieniczno-sanitarne	3,11	4.40	Pomieszczenie higieniczno-sanitarne	3,23
4.14	Pokój chorych 2-os.	13,90	4.41	Pokój chorych 2-os.	14,90
4.15	Pomieszczenie higieniczno-sanitarne	2,83	4.42	Pomieszczenie higieniczno-sanitarne	2,93
4.16	Pomieszczenie higieniczno-sanitarne personelu	4,47	4.43	Pokój chorych 2-os.	14,98
4.17	Brudownik	8,18	4.44	Pomieszczenie higieniczno-sanitarne	3,06
4.18	Pomieszczenie higieniczno-sanitarne NPS	8,86	4.45	Pokój chorych 2-os.	15,23
4.19	Pomieszczenie porządkowe	3,88	4.46	Pomieszczenie higieniczno-sanitarne	3,08
4.20	Dyżurka pielęgniarska	7,41	4.47	Pokój chorych 4-os.	27,65
4.21	Pokój przygotowawczy	13,46	4.48	Pomieszczenie higieniczno-sanitarne	3,40
4.22	Sala intensywnego nadzoru	13,86	4.49	Aneks kuchenny pacjentów	5,93
4.23	Pomieszczenie higieniczno-sanitarne	3,13	4.50	Sala gimnastyczna	40,74
4.24	Magazyn	1,93	4.51	Pokój ordynatora	15,85
4.25	Gabinet diagnostyczno-zabiegowy	14,60	4.52	Pomieszczenie higieniczno-sanitarne ordynatora	3,29
4.26	Pokój chorych 2-os.	14,22		ODDZIAŁ NEUROLOGII razem:	745,59



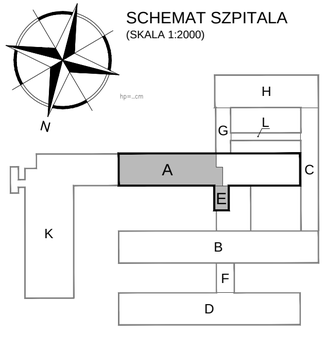

SCHEMAT SZPITALA
(SKALA 1:2000)

UWAGA:
ZA POZIOM ±0,00 PRZYJĘTO POZIOM PARTERU W BLOKU "A"!

OCHRONA PRZECIWPORAŻENIOWA
SZYBKIE, SAMOCZYNNE WYŁĄCZENIE ZASILANIA
W UKŁADZIE SIECIOWYM TN-C-S

WAW
BIURO PROJEKTOWANIA I REALIZACJI ARCHITEKTURY
UL. CYGANKA 7 87-800 WŁOCŁAWEK

Obiekt	Przebudowa o/neurologii 16-400 Suwałki, ul. Szpitalna 60	FUNKCJA	NAZWISKO	DATA	NR UPRAWNIEŃ	PODPIS
		Projektował	inż. T.Pobłocki	11.2017	182/Gd/99	
Inwestor	Szpital Wojewódzki im. dr Ludwika Rydygiera w Suwałkach ul. Szpitalna 60, 16-400 Suwałki	Opracował	J.Jaroszewicz	11.2017		
		Sprawdził	mgr inż. A.Gwizdała	11.2017	63/Gd/2002	

Podziałka 1:100 | Format - | Opracowanie: Projekt wykonawczy instalacji elektrycznych | Tytuł rys.: Plan instalacji oświetleniowych oddział neurologii | Nr proj. | Nr rys. EL2-002

661 x 358